

学信网招生远程面试系统

考生操作手册

注意：最终以学信网面试系统内页面提示流程为准。但我校关于主机位、辅机位的设置等要求按我校要求为准。

招生远程面试系统（以下简称“系统”）为高校考生远程在线面试提供服务。请考生按照以下流程操作：

1. 下载安装软件；
2. 注册登录；
3. 账号实人验证；
4. 阅读系统须知；
5. 选择报考学校及考试；
6. 确认准考信息、承诺书；
7. 交费、提交面试材料；
8. 选择面试考场；
9. 考场实人验证；
10. 进入考场。

注意：本说明文档内容如有变动，请以学信网面试系统内页面提示为准。

1. 下载安装软件

支持 Windows、Mac 电脑以及安卓和苹果手机，我校面试考场需要双机位，考生第二机位需使用手机。相关系统软件要求如下：

主机位：Windows 和 Mac 台式机或笔记本：需下载安装**最新版 Chrome 浏览器**，其中台式机需提前准备外置摄像头、麦克风等。

辅机位：1) 安卓手机：需下载安装最新版学信网 APP (<https://www.chsi.com.cn/wap/download.jsp>)，安装时请允许学信网 App 使用摄像头、扬声器、存储空间、网络等权限，以保证正常进行实人验证。同时建议安装最新版 Chrome 浏览器。务必安装学信网APP（实人验证用）。

2) 苹果手机：需下载安装最新版学信网 APP (<https://www.chsi.com.cn/wap/download.jsp>)，安装后请允许学信网 App 使用摄像头、扬

声器、存储空间、网络等权限，以保证正常进行实人验证。务必安装学信网APP（实人验证用）。

考生首次登录系统，或每次进入考场之前均需要进行实人验证。系统提供学信网 App 验证方式。



2. 注册登录

系统登录页面地址为：<https://bm.chsi.com.cn/ycms/stu/>，使用[学信网账号](#)登录。

2.1. 注册

参加研究生复试的考生，用之前网报时的账号登录即可，不用重新注册。

2.2. 登录

进入系统登录页面，使用手机号或身份证号、密码，即可登录。登录后，请认真仔细阅读

学信网用户协议和隐私政策，勾选“同意”方可进入系统。

The image shows a web interface for the '招生远程面试系统' (Admission Remote Interview System). On the left is a login form with the title '登录' (Login) and the instruction '请使用学信网账号进行登录' (Please use XueXinWang account for login). The form includes input fields for '账号' (Account), '密码' (Password), and '图片验证码' (Image CAPTCHA), followed by a blue '登录' button. Below the button are links for '找回用户名' (Recover username), '找回密码' (Recover password), and '注册' (Register). At the bottom of the form area is the copyright notice: 'Copyright © 2003-2020 学信网 All Rights Reserved'.

On the right is a '学信网用户协议' (XueXinWang User Agreement) section. It contains the following text:

学信网用户协议

欢迎您使用中国高等教育学生信息网（以下简称学信网、我们或本网站）。本网站由全国高等学校学生信息咨询与就业指导中心（简称中心或我们）所有和运营。您应当仔细阅读、充分理解《用户协议》和《隐私政策》（简称本协议）的全部内容。

一、协议的确认

您访问学信网、注册成为学信网用户或使用学信网的任何产品或服务，即视为您已阅读、了解并完全同意本协议中的各项内容，包括本网站对条款内容所作的任何修改。同时也代表您同意我们的《隐私政策》，其内容涵盖了如何收集、使用、披露、存储和保护您的个人信息。

若您不同意本协议，请不要注册、访问或以其他方式使用学信网提供的任何产品或服务。

二、协议的修改

At the bottom of the agreement section is a checkbox labeled '同意学信网用户协议和隐私政策' (I agree to the XueXinWang user agreement and privacy policy). Below this is a large blue button labeled '进入系统' (Enter system).

3. 实人验证

首次登录系统时，考生须进行实人验证，可使用“学信网 App”进行验证。目前仅支持学信网APP进行人脸识别认证。

<实人验证...👤

请进行实人验证

实人验证将采集您的照片用于实名真人比对并作为考生数据真实性的依据之一；请确保为以下考生本人操作。

姓名

身份证号码

请使用学信网App进行实人验证。

学信网App (下载)

下一步

3.1. 电脑端实人验证

若考生从电脑端登录系统，则选择“学信网 App”方式后，电脑页面会显示实人验证二维码。



考生使用移动设备上的学信网 App 右上角的扫一扫功能，扫描电脑页面上的二维码，此时电

脑页面显示“验证中”状态，考生在移动设备的学信网 App 中按照提示进行实人验证操作。

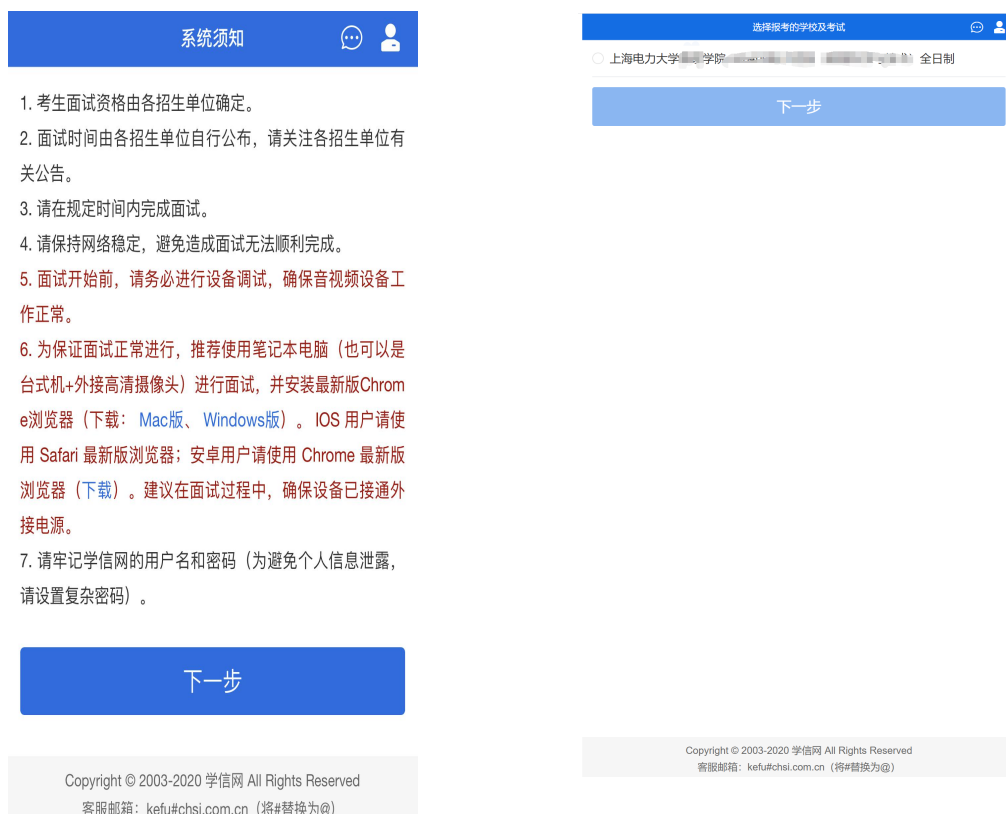


实人验证通过时，电脑页面显示“实人验证成功”，方可进行后续操作。

注意：验证不通过时，可返回重试。若实人验证不通过次数超过 5 次，则需要进入人工身份认证流程。

4. 查阅系统须知及考试信息

实人验证通过后，请认真仔细阅读系统须知！阅读完成后点击【下一步】可选择考生所报考的学校及考试信息。



5. 考试流程

5.1. 确认准考证信息、承诺书

选择本次要参加的考试后，进入准考证信息确认界面。考生应仔细核对个人信息，确认无误后再点击【确认】按钮进入承诺书阅读界面。请考生认真仔细阅读，勾选“我已阅读相关协议”并点击【同意】按钮。

确认准考证信息

姓名

性别

证件号码

报考单位

报考专业

专业方向

确认

Copyright © 2003-2020 学信网 All Rights Reserved
 客服电话: kefu@chsi.com.cn (将#替换为@)

承诺书

上海电力大学 2021 年硕士研究生招生
网络远程复试考生诚信承诺书

本人是参加上海电力大学 2021 年硕士研究生招生考试复试的考生。
 本人已认真阅读了《2021 年全国硕士研究生招生工作管理规定》、《国家教育考试违规处理办法》以及上海市教育招生考试机构和上海电力大学发布的相关招考信息，并已知晓其中所有内容并愿意自觉遵守。

本人已清楚了解，根据《中华人民共和国刑法修正案（九）》，在法律规定的国家考试中，组织作弊的行为；为他人实施组织作弊提供作弊器材或者其他帮助的行为；为实施考试作弊行为，向他人非法出售或者提供考试的试题、答案的行为；代替他人或者让他人代替自己参加考试的行为都将触犯刑法。

为保证复试的严肃性、公平性、公正性，保障自身合法权益，本人郑重承诺以下事项：

1. 本人愿参加网络远程复试，并承诺按要求准备软硬件条件和网络环境，提前安装指定软件并完成测试，确保复试过程顺利进行。
2. 本人保证在复试资格审查和复试过程中所提交的信息和各项材料真实、准确。如提供虚假、错误信息或弄虚作假，本人承担由此造成的一切后果。
3. 本人确知复试是硕士研究生招生考试的重要组成部分，复试内容属于国家机密。复试过程中禁止录音、录像和录屏，禁止将相关信息泄露或公布。在复试过程中如有违规行为，一经查实，即按照《国家教育考试违规处理办法》、《普通高等学校招生违规行为处理暂行办法》等规定严肃处理，取消录取资格，记入《考生考试诚信档案》。
4. 本人将自觉服从上海电力大学的统一组织安排，接受工作人员的检查、监督和管理，按时进入和离开复试视频会场，遵从工作人员的操作指令。
5. 本人保证在单独空间全程独立参加复试，禁止他人进出。若有违反，视同作弊。
6. 本人保证在复试中诚实守信，自觉遵守硕士研究生招生考试纪律和考场规则。如有违规、违纪行为，自愿接受上海电力大学根据国家有关规定所作出的处罚；如有违法行为，自愿接受国家相关法律法规的惩处。

如违反以上承诺，本人承担由此造成的一切后果。

注：考生请仔细阅读本承诺书，点击同意后方可参加复试。点击同意等同于考生签署了本诚信承诺书。

承诺人：
 2021 年 月 日

我已阅读相关协议

同意

5.2. 交费及面试材料

同意承诺书后，进入面试信息界面。考生可在此页面进入交费、提交面试材料及进入考场。

5.2.1. 交费

注意： 我校不收取复试费用，无交费环节。

5.2.2. 提交面试材料

请考生务必按照相关提示及要求提交清晰的原始材料照片；考生须保证资格审查所有上传材料的真实性，入学报到时我校将复核相关证件、材料的原件，一经发现弄虚作假者，取消入学资格。同一个面试考场要求的所有必填材料都添加后，方可点击【提交】按钮提交至学校审阅。材料一旦提交，不可修改。



图片、其他类型的材料，需按学校规定的格式、数量、大小等要求上传并保存。

注意：

材料具体上传时间将视系统开放时间决定。如上传材料不符合学校要求，材料有可能被打回，需重新修改并提交，请考生提交材料后，随时关注后续进展。

面试材料要求由学校设置，分必填和非必填项。必填项的材料要求考生必须上传并提交，才可进入面试；非必填的材料，可传可不传，不影响后续进入面试考场。



Copyright © 2003-2020 学信网 All Rights Reserved
 客服邮箱: kefu@chsi.com.cn (将#替换为@)

Copyright © 2003-2020 学信网 All Rights Reserved
 客服邮箱: kefu@chsi.com.cn (将#替换为@)

Copyright © 2003-2020 学信网 All Rights Reserved
 客服邮箱: kefu@chsi.com.cn (将#替换为@)

5.2.3. 面试列表

点击“进入考场”，进入面试列表界面。考生可以查看面试时间要求及考场信息等。考生在面试前须再次实人验证。点击面试名称进入实人验证界面。具体见“[3 实人验证](#)”操作介绍。



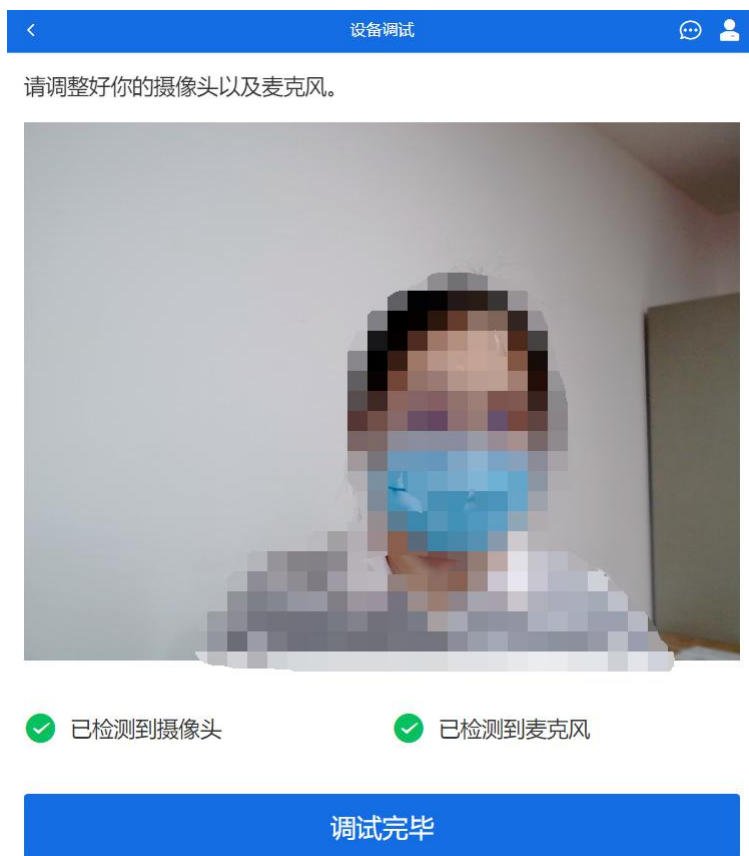
5.3. 远程面试

实人验证通过后，考生进入面试候考页面。考生可以查看面试开始时间、面试顺序、考官发送的群消息和私信等。



5.3.1. 调试设备

登录系统后，在候考区界面，建议进行摄像头调试。点击【调试摄像头】按钮进入调试界面。若设备有多个摄像头，可点击【转换摄像头】按钮转换，若设备仅有一个摄像头则不可转换。调试界面的图像无异常后，点击【调整完毕】结束调试返回考场候考区等待考官发送面试邀请。



注意：调试设备功能，网页端提供，移动端不提供。

5.3.2. 候考区

考生完成设备调试后，进入考场候考。在考场候考区，考生可以看到本人姓名及面试序号，其他考生仅显示考生序号。如考场当前无人在考试，则显示“无人考试”；如有考生正在考试，则显示该序号的考生正在考试，同时该考生在考生列表中高亮显示。

注意：候考中的考生，请随时关注考场动态，下一位即将面试的考生可能会收到考官发送的私信通知，提醒考生准备面试。

5.3.3. 远程面试

我校考生远程面试模式为：双机位。双机位是指考生同时使用两台设备进行考试。建议考生随时关注高校考试要求，提前做好视频设备准备。

设备要求及操作指南

设备要求:

我校明确要求双机位，出于系统稳定性及操作便利性考虑：

用于面试设备（主机位）：必须使用1台具备网络远程视频复试功能的**笔记本电脑或台式电脑**、高清摄像头、麦克风和耳机（**不可使用无线耳机**）；

用于监控面试环境的设备（辅机位）：1部智能手机

双机位



软件要求:

电脑：安装最新版Chrome浏览器（下载：[Mac版](#)、[Windows版](#)）

手机：1、安装**最新版学信网App**（[下载](#)），使用学信网账号登录，并保证App已获取摄像头和麦克风权限。
2、苹果手机请使用Safari最新版浏览器；安卓手机请使用Chrome最新版浏览器（[下载](#)）。

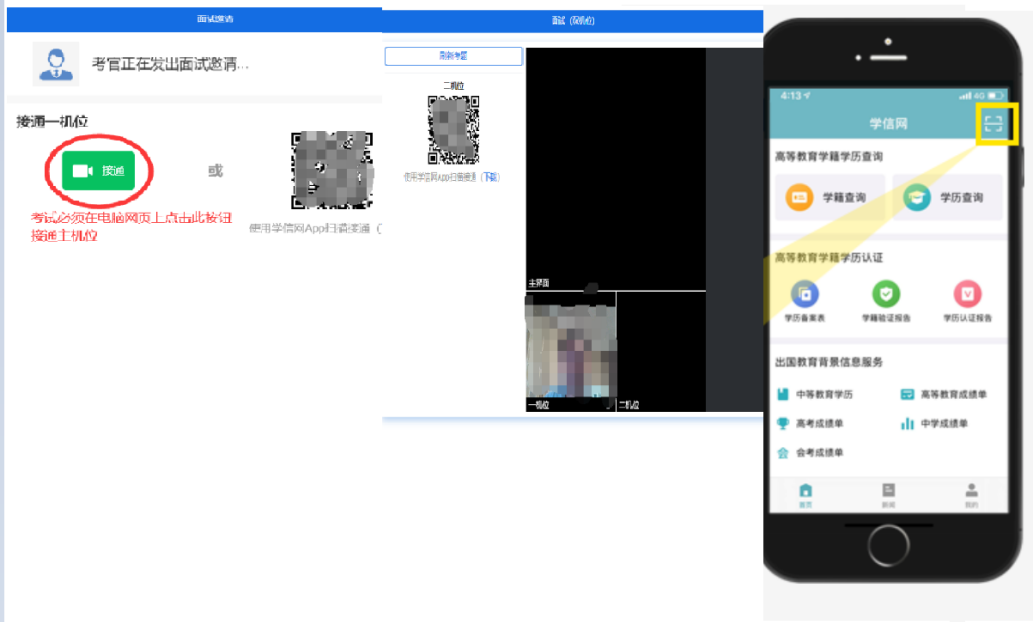
操作流程:

使用浏览器登录远程面试系统，进入考场后，等待考官发起面试邀请。

当考官发起面试邀请后，根据情况分为：

双机位

考生务必在电脑上点击“接通”按钮，然后用手机打开学信网APP扫描第二机位的二维码登陆即可连接。



Copyright © 2019-2020 * 版权所有 All Rights Reserved

➤ **双机位模式**

我校明确要求为：双机位模式，考生需要用两台设备进行远程面试：

用于面试设备（主机位）：1台具备网络远程视频复试功能的笔记本电脑或台式机电脑、高清摄像头、麦克风和耳机；**主机位不得使用手机或PAD等其他设备。**

用于监控面试环境的设备（辅机位）：1部智能手机（须带有摄像头）；提前做好考生后方45度拍摄位置及支架等；

主界面为考官界面，可以看到考官的视频画面，听到考官的声音。

一机位为考生面试界面，考官们通过此界面可以听见考生声音。

二机位仅显示考生的视频画面，不支持音频播放及采集（即二机位仅显示考生静音状态的视频画面）。

注意：主机位**必须**使用电脑，二机位**必须**使用手机，且该手机需确保考前安装并登录学信网APP，以备顺利进行二机位二维码扫一扫操作。

5.3.4. 面试结束

考官点击【结束面试】按钮后，考生会收到面试已结束的提示，考生点击【确认】即退出考场，且考生不允许再次进入考场，该考生在考生列表中消失。



6. 常见问题

1. 如考生无法正常开启视频，请检查麦克风、摄像头/相机是否被其他应用占用或是否已授权。
2. 面试为远程实时视频方式，请考生提前确认视频设备和环境可用。需保证设备电量充足，存储空间充足，建议连接优质 Wi-Fi 网络，关闭移动设备通话、录屏、锁屏、外放音乐、闹钟等可能影响面试的应用程序。
3. 手机作为第二机位设备，建议保证手机电量充足并接通电源后再进行面试。建议将手机设置为飞行模式并连接到无线网，以确保在考试过程中无电话打入。
4. 考生需提前确认面试场地的光线清楚、不逆光，面试时正对摄像头、保持坐姿端正。
5. 考生在面试过程中若出现视频卡顿、黑屏等现象，可以尝试刷新界面或关闭 APP 重新进入考场。
6. 如考试使用台式机+摄像头进行远程面试，不要在面试过程中插拔摄像头设备。